

Impacto Económico do Turismo na Região Autónoma da Madeira

Novembro 2022



Dormidas nos Estabelecimentos de Alojamento Turístico

Em 2021, na Região Autónoma da Madeira registou-se um aumento de **81,4%** nas dormidas face ao ano de 2020.

Verificou-se no entanto, que este número ainda não atinge os valores registados pré-pandemia.

Fonte:
<https://estatistica.madeira.gov.pt/download-now/economica/turismo-pt/turismo-publicacoes-pt/send/40-turismo-publicacoes/12479-turismo-2019pdf.html>

<https://estatistica.madeira.gov.pt/download-now/economica/turismo-pt/turismo-publicacoes-pt/send/40-turismo-publicacoes/13773-turismo-2020-pdf.html>

<https://estatistica.madeira.gov.pt/download-now/economica/turismo-pt/turismo-publicacoes-pt/send/40-turismo-publicacoes/14925-turismo-2021pdf.html>

Ano	Dormidas na Região Autónoma da Madeira (nº)				
	Total	Hotelaria	Alojamento Local	Turismo no Espaço Rural e de Habitação	Variação do Valor Total
2018	8 360 844	7 029 468	1 178 514	152 862	
2019	8 123 309	6 739 297	1 225 853	158 159	-2,8%
2020	2 747 608	2 171 766	514 488	61 354	-66,2%
2021	4 985 132	3 894 802	961 817	128 513	+81,4%

Hóspedes nos Estabelecimentos de Alojamento Turístico

Em 2021, registou-se na Região Autónoma da Madeira cerca de 1 024 mil hóspedes, um aumento de cerca de **80,2%** face ao ano transato.

Após a quebra acentuada de 64,2% em 2020, causada pela situação pandémica, verificou-se assim no ano de 2021 o início da recuperação do turismo.

Fonte:

<https://estatistica.madeira.gov.pt/download-now/economica/turismo-pt/turismo-publicacoes-pt/send/40-turismo-publicacoes/12479-turismo-2019pdf.html>

<https://estatistica.madeira.gov.pt/download-now/economica/turismo-pt/turismo-publicacoes-pt/send/40-turismo-publicacoes/13773-turismo-2020-pdf.html>

<https://estatistica.madeira.gov.pt/download-now/economica/turismo-pt/turismo-publicacoes-pt/send/40-turismo-publicacoes/14925-turismo-2021pdf.html>

Ano	Hóspedes na Região Autónoma da Madeira (nº)				
	Total	Hotelaria	Alojamento Local	Turismo no Espaço Rural e de Habitação	Variação do Valor Total
2018	1 607 899	1 336 781	233 630	37 488	
2019	1 590 882	1 302 584	245 839	42 459	-1,1%
2020	568 890	447 071	102 851	18 968	-64,2%
2021	1 024 947	796 359	189 019	39 569	+80,2%

Volume de Negócios (€) das Empresas

Em 2020, as empresas do setor turístico obtiveram um volume de negócios de 397 milhões de euros, contribuindo **8,1%** para o total da região.

Comparativamente ao ano de 2019, em 2020 verificou-se um decréscimo de cerca de 15% no volume de negócios total. Esta quebra é ainda mais significativa quando abordamos as empresas do turismo, 56%.

Fonte:
https://www.ine.pt/xportal/xmain?xpid=INE&xpgid=ine_indicadores&contecto=pi&indOcorrCod=0008484&selTab=tab0

Ano	Volume de Negócios na Região Autónoma da Madeira (€)				
	Total Madeira	Alojamento	Restauração e Similares	Ag. Viagens; Op Turísticos outros serviços de reservas	Peso do Turismo no Vol.Negócios total da Madeira
2018	5 108 489 205	527 357 627	240 368 753	121 141 304	17,4%
2019	5 762 695 026	533 010 880	253 911 256	123 514 054	15,8%
2020	4 918 720 122	194 115 266	168 481 884	35 233 763	8,1%

Valor Acrescentado Bruto (€) das Empresas

O turismo tem um grande impacto económico. As empresas de alojamento, restauração e similares, agências de viagens, operadores turísticos e outros serviços de reservas têm um peso significativo no VAB total da região.

Em 2019, as empresas do setor turístico contribuíam **22,7%** para o valor acrescentado bruto da Madeira. No ano de 2020, esta contribuição teve um decréscimo de 13.2 pontos percentuais.

Fonte:
https://www.ine.pt/xportal/xmain?xpid=INE&xpgid=ine_indicadores&indOcorrCod=0008485&contexto=bd&selTab=tab2

Ano	VAB Região da Madeira (€)				
	Total Madeira	Alojamento	Restauração e Similares	Ag. Viagens; Op Turísticos outros serviços de reservas	Peso do Turismo no VAB total da Madeira
2018	1 641 265 696	288 527 507	85 381 535	19 930 653	24,0%
2019	1 781 459 644	291 944 823	91 409 326	20 461 451	22,7%
2020	1 374 435 871	75 624 485	48 775 260	6 570 965	9,5%

Emprego no Setor do Alojamento, Restauração e Similares

No ano de 2019, na Região Autónoma da Madeira estavam empregadas cerca de 129 mil pessoas.

Em 2019, **12,9%** da totalidade da população empregada na Região Autónoma da Madeira encontrava-se empregada diretamente no turismo.

Fonte:
https://www.ine.pt/xportal/xmain?xpid=INE&xpgid=ine_indicadores&indOcorrCod=0010412&contexto=bd&selTab=tab2

Ano	População Empregada (milhares)		
	Total Madeira	Alojamento, Restauração e Similares	Peso do Turismo no total da Pop. Empregada na Madeira
2018	123,8	16,3	13,2%
2019	129,1	16,6	12,9%
2020	124,4	–	

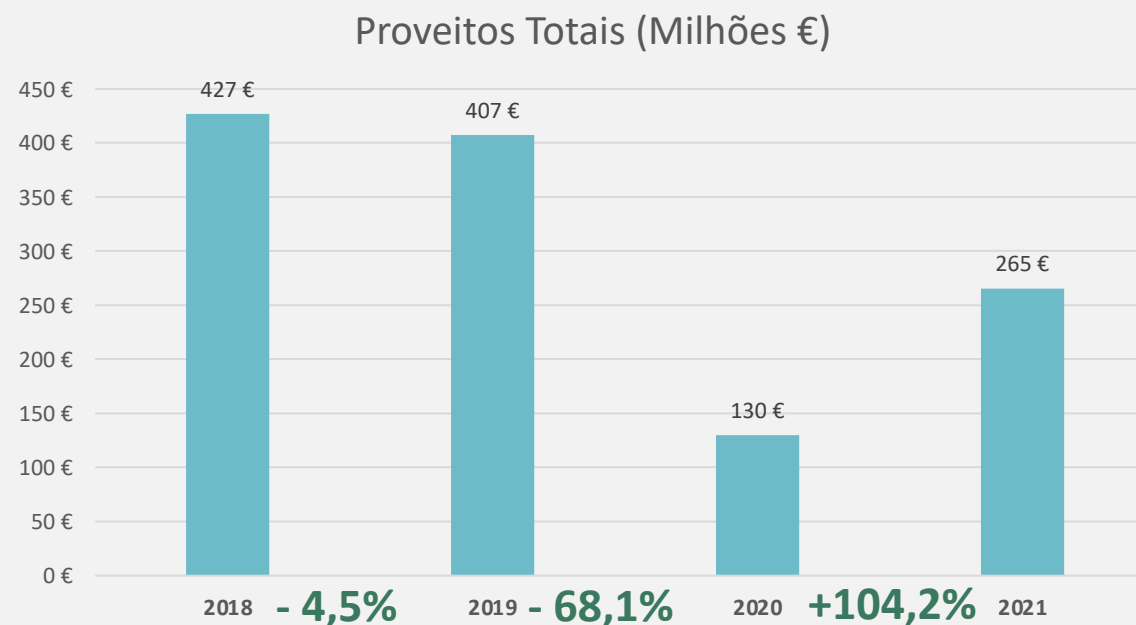
Proveitos Totais nos Estabelecimentos de Alojamento Turístico (€)

Em 2021, relativamente aos proveitos totais nos estabelecimentos de alojamento turístico, verificou-se na Região Autónoma da Madeira um crescimento de cerca de **104%** em comparação ao ano transato.

Um sinal da recuperação do setor turístico face à quebra da atividade turística em 2020, causada pela situação pandémica do COVID-19.

Fonte:

https://www.ine.pt/xportal/xmain?xpid=INE&xpgid=ine_indicadores&indOcorrCod=0009878&contexto=bd&selTab=tab2

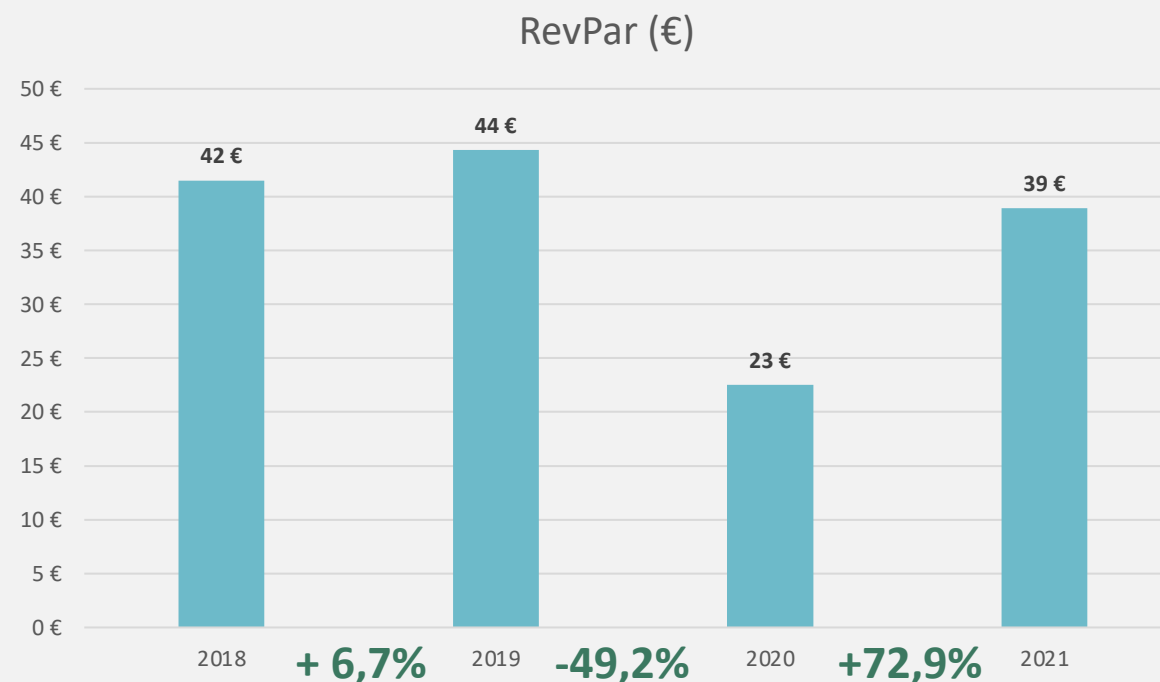


RevPar nos Estabelecimentos de Alojamento Turístico (€)

No ano de 2021, verificou-se um crescimento do RevPar de cerca de **72,9%** face ao ano de 2020.

Apesar deste crescimento, o RevPar na Região Autónoma da Madeira em 2021 era de 39€, ainda 5€ inferior ao valor de 2019 (44€).

Fonte:
https://www.ine.pt/xportal/xmain?xpid=INE&xpgid=ine_indicadores&indOcorrCod=0009929&contexto=bd&selTab=tab2



Em 2022, o Turismo na Madeira regista recordes de dormidas

Relativamente ao período de junho-agosto de 2022, a Região Autónoma da Madeira registou um aumento de cerca de **24%** face ao período homólogo de 2019.

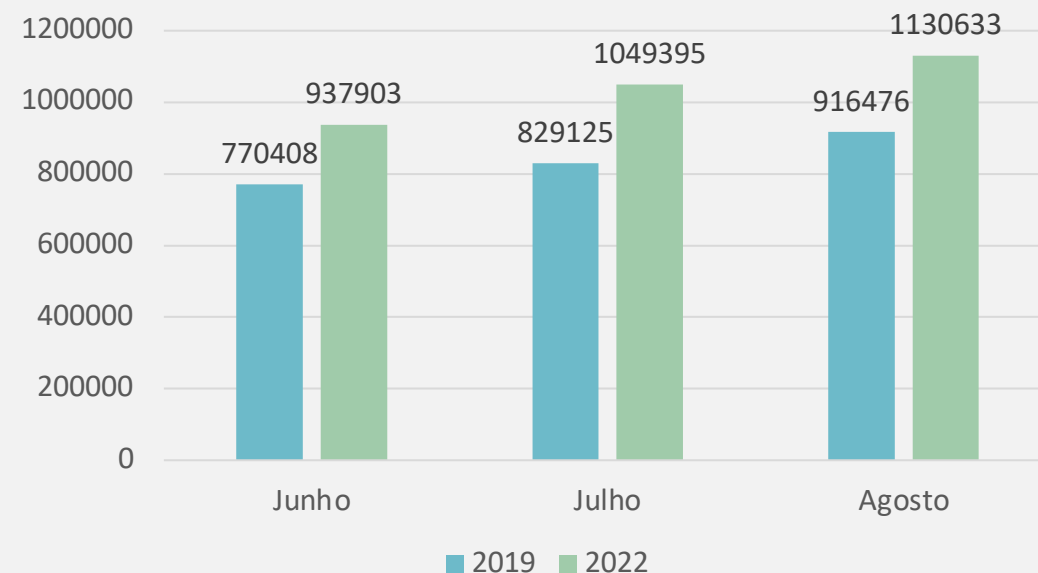
No mês de agosto de 2022, em comparação ao mesmo mês de 2019, verificou-se um aumento de cerca de 214 mil dormidas. Sinal da recuperação e resiliência do turismo.

Fonte:

<https://estatistica.madeira.gov.pt/download-now/economica/turismo-pt/turismo-publicacoes-pt/send/40-turismo-publicacoes/12479-turismo-2019pdf.html>

<https://estatistica.madeira.gov.pt/download-now/economica/turismo-pt/turismo-publicacoes-pt/send/40-turismo-publicacoes/15336-turismo-setembro-pe-e-agosto-po-de-2022pdf.html>

Dormidas na Região Autónoma da Madeira
(Jun/ago 2019 VS 2022)



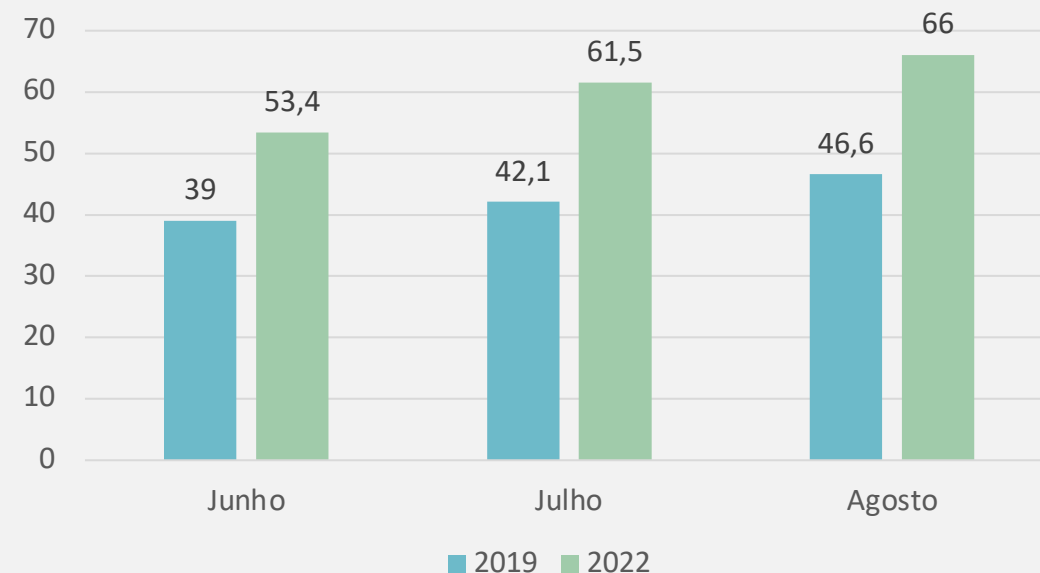
Em 2022, o Turismo na Madeira ultrapassa proveitos de 2019

Comparativamente aos meses de junho, julho e agosto de 2019, o período homólogo de 2022 apresenta um crescimento de cerca de **41%**.

Em agosto de 2022 registou-se um proveito total de cerca de 66 milhões de euros, um aumento de 19 milhões face ao mesmo período de 2019.

Fonte:
https://www.ine.pt/xportal/xmain?xpid=INE&xpgid=ine_indicadores&contecto=pi&indOcorrCod=0009813&selTab=tab0

Proveitos Totais dos Estabelecimentos de Alojamento Turístico (milhões €)



○ Turismo da Madeira em 2022

Dormidas (Milhares)

jan – set 2022

7289,3

+ 125,9%

Face a 2021

Estada Média

jan – set 2022

4,81

+ 0,2%

Face a 2021

Taxa Ocupação-Cama (%)

jan – set 2022

63,0%

+ 21,3 p.p

Face a 2021

Fonte:

<https://estatistica.madeira.gov.pt/download-now/economica/turismo-pt/dashboards-pt/send/634-dashboards/15339-dashboard-turismo-mensal-janeiro-a-setembro-2022-pe.html>

○ Turismo da Madeira em 2022

Proveitos Totais (milhares de euros)

jan – set 2022

403 155

+ 134,3%

Face a 2021

RevPar (€)

jan – set 2022

61,68€

+ 66,3%

Face a 2021

ADR (€)

jan – set 2022

86,40€

+ 6,9%

Face a 2021

Fonte:

<https://estatistica.madeira.gov.pt/download-now/economica/turismo-pt/dashboards-pt/send/634-dashboards/15339-dashboard-turismo-mensal-janeiro-a-setembro-2022-pe.html>

Impacto Económico do Turismo na Região Autónoma da Madeira

Novembro 2022

